



NOTICE


# Appuis maçonnés




S'ADAPTE SUR  
TOUTES BRIQUES  
OU BLOC BÉTON

## LES + PRODUITS

- Rejingot et goutte d'eau
- Couleurs et formes régionales
- Résistance au gel



Appui plein



Appui arrondi



Appui plein Val de Seine

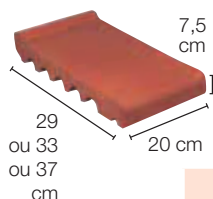
## Domaine d'emploi

Solution permettant la réalisation des appuis de fenêtre ou des seuils.

Pose sur tout type de maçonnerie :

- ▶ maçonnerie épaisseur 20 cm (briques ou bloc béton) posée à joint mince ou à joint traditionnel
- ▶ maçonnerie de type monomur terre cuite (épaisseur 30 ou 37,5 cm)

## Caractéristiques



Réf. AP09

	Référence produit	Dimensions (L x ép. x h) en cm	Couleurs	Poids unitaire (kg)	Quantité par ml	Quantité par palette
Appui plein	AP09	29 x 20 x 7,5	- Rouge - Rouge orangé	4,5	4,8	154
	AP08	33 x 20 x 7,5		5,1		141
	AP07	37 x 20 x 7,5		5,6		120
Appui plein Val de Seine	AP18	33 x 6,5 x 7,5	- Jasmin	1,8	13,3	564
	AP17	37 x 6,5 x 7,5	- Magnolia	2,0		480
Appui arrondi	AP03	28 x 10 x 1,5	- Flammé Languedoc - Rouge - Ton pierre lisse & sablé	1,2	9	850
	AP04	33 x 10 x 1,5		1,5		650
Seuil	APS01	29 x 6,5 x 6	- Jasmin - Magnolia	1,4	13,3	612