






Bloc porte de service MÉTALLIQUE isolant et acoustique

Simple vantail - Simple action
Neuf
Huisserie/bâti métallique
Huisserie/bâti bois
[Mode 0 / 1]

STABIPAC EXTERIEUR E1

PROCES VERBAUX	PERFORMANCES	AUTRES INFORMATIONS
<ul style="list-style-type: none"> Thermique : BV07-533-1 Acoustique : AC 12-26036172-4 	 Ud W/(m ² .K) HM=1.5 HB=1.1  32 [-1;-4] dB  -	<ul style="list-style-type: none"> 14,74 (en kg/m²) Classe d'émission COV : A+ Marquage CE : Système 3

CONFIGURATION DE POSE	TYPOLOGIE D'HUISSERIE	SUPPORT	VANTAIL		REF. COMMERCIALE
			CADRE	EP	
Reprise de doublage	Huisserie/bâti métallique	Support rigide	Intérieur réalisant la coupure thermique	52 mm	E1-1
	Huisserie/bâti bois				E1-2
Reprise de doublage avec ouverture extérieure	Huisserie/bâti métallique				E1-3
Bâti tunnel	Huisserie/bâti métallique				E1-4
	Huisserie/bâti bois				E1-5
Scellée en feuillure	Huisserie/bâti métallique				E1-6
	Huisserie/bâti bois				E1-7

EQUIPEMENTS DE BASE

Huisserie	Caractéristiques : Huisserie métallique en acier galvanisé 15/10ème double face, revêtue d'un primaire ou d'une peinture de protection appliquée par cataphorèse Huisserie en bois exotique rouge naturellement durable ou traitée (insecticide, fongicide, hydrofuge), prêt à peindre Section : consulter annexes Huisseries
Vantail	Type de vantail : Recouvrement 4 faces Âme : Composite isolante et acoustique Revêtement : Parements en tôle d'acier galvanisé Z225 double face d'épaisseur 75/100ème apprêté époxy; Lisse; Prêt à peindre
Étanchéité	Joint d'étanchéité périphérique à lèvres encastré dans la rainure du cadre du vantail; Plinthe rejet d'eau en aluminium sur le vantail Seuil aluminium hauteur 20 mm (compatible PMR)
Ferrage	3 fiches réglables dans les trois directions, indévissables de l'extérieur; Cache-fiches
Fermeture	Serrure multipoints à rouleaux manuelle ou automatique axe à 50 mm

DIMENSIONS

Standard	Hauteurs standard vantail/passage : 2050/2007, 2150/2107, 2250/2207 mm Largeurs standard vantail/passage : 866/800, 916/850, 966/900 mm	
Sur-mesure	Hauteur	Largeur
Vantail	Avec serrure à rouleaux : 1950 (HB)/1990 (HM) à 2250 Autres serrures : 1855 à 2250 mm Avec serrure à rouleaux : 1950 (HB)/1990 (HM) à 2250 mm Autres serrures : 1855 à 2250 mm	616 à 1016 mm (966 en laquée)
Passage	Avec serrure à rouleaux : 1907 (HB)/1947 (HM) à 2207 mm Autres serrures : 1812 à 2207 mm	550 à 950 mm (900 en laquée)

OPTIONS ET VARIANTES

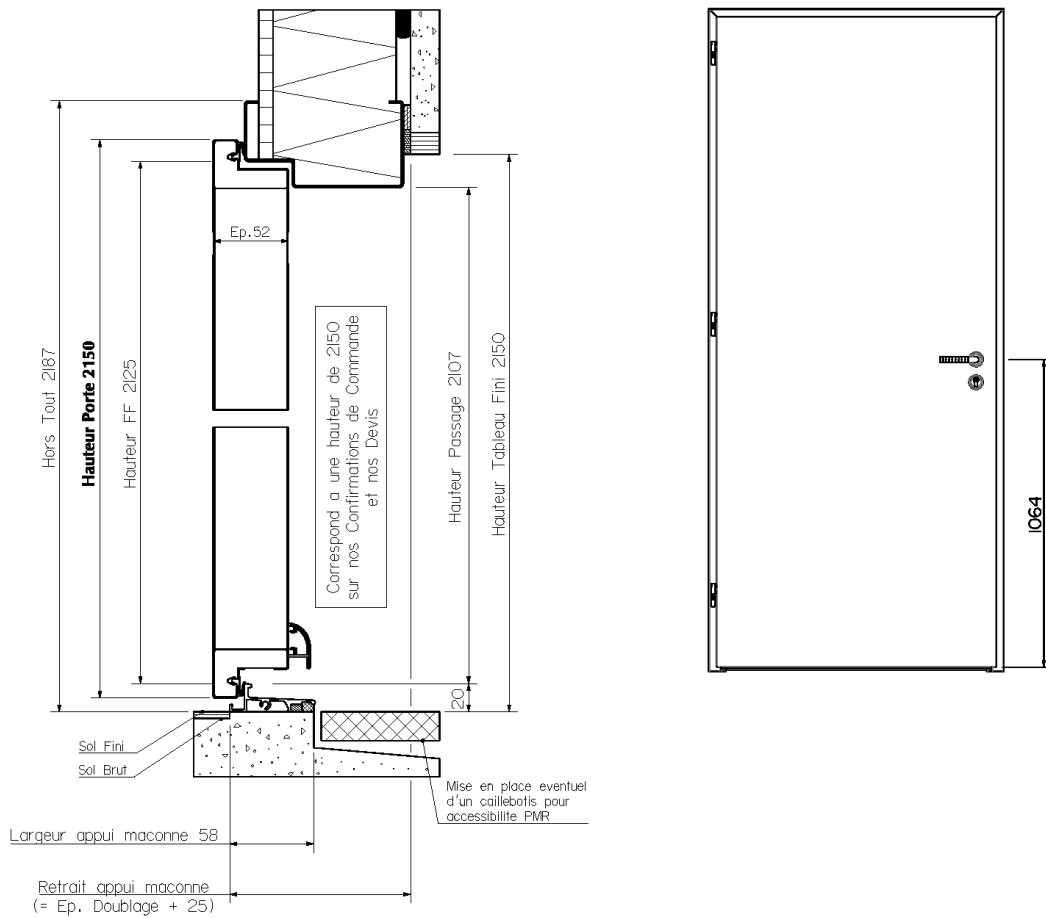
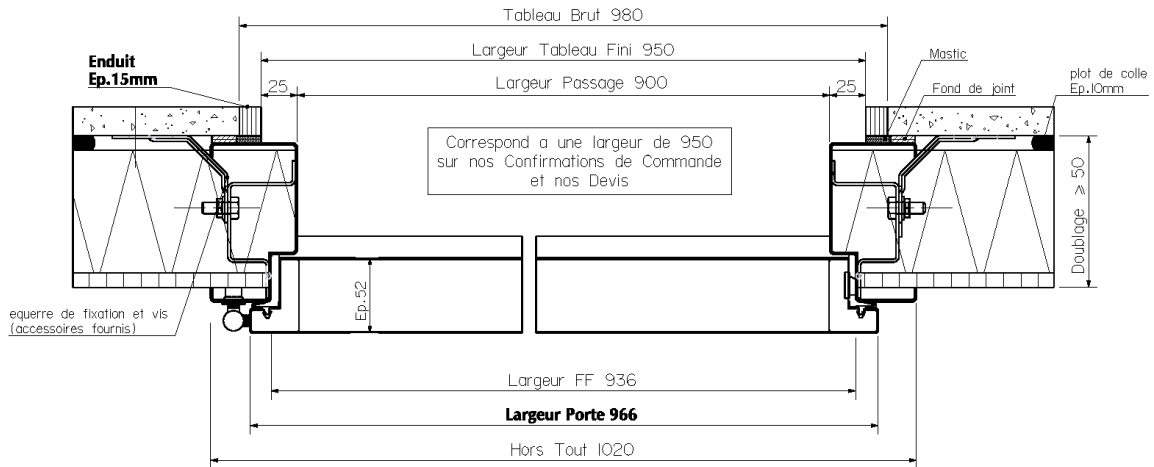
Autres performances	<ul style="list-style-type: none"> HM : Ud 1,1 W/m².K avec âme XPS; Indice performance thermique selon oculus (consulter annexe "Finitions des blocs portes"); HB : Ud 0,8 W/m².K avec âme XPS; Indice performance thermique selon oculus (consulter annexe "Finitions des blocs portes")
Ferrage	<ul style="list-style-type: none"> 2 pions anti-dégondage (sur huisserie métallique); 3 pions anti-dégondage (sur huisserie bois)

Serrure mécanique à mortaiser	<p>Serrure À relevage multipoints à rouleaux :</p> <ul style="list-style-type: none"> • axe à 50 mm : FERCO Europa R2; VACHETTE V10500 <p>Serrure À relevage multipoints à rouleaux et crochets :</p> <ul style="list-style-type: none"> • axe à 50 mm : FERCO Europa R2SHR SEI A2P*; VACHETTE V10500 SGN1 A2P* <p>Serrure Automatique multipoints à rouleaux :</p> <ul style="list-style-type: none"> • axe à 50 mm : FERCO Ferromatic R2; VACHETTE V10000; VACHETTE V10000 SGN1 A2P* <p>Serrure Automatique multipoints à rouleaux et crochets :</p> <ul style="list-style-type: none"> • axe à 50 mm : FERCO Ferromatic R2SHR SEI A2P* <p>Serrure Multipoints à pènes sortants :</p> <ul style="list-style-type: none"> • axe à 50 mm : BRICARD 8150; FERCO GU Security PP MR2; VACHETTE 5000 TRILOCK; BRICARD 8161 A2P*; Ferco GU Security PP MR2 SEI A2P*; Vachette 5000 SPN1 A2P* 					
Cylindre	<ul style="list-style-type: none"> • FERCO standard 31x45; BRICARD standard 30x45; VACHETTE standard 30x45; BRICARD SERIAL A2P* 30X45 pour Serrure 8161 A2P*; FERCO S37 31x45 detect 3 MK1489 SEI A2P*; FERCO S37 31x45 SE 467 SEI A2P*; FERCO S50 31x45 SE 467 SEI A2P*; VACHETTE VIP N1 A2P* 30x45; VACHETTE VMI N1 A2P* 30x40; VACHETTE RADIAL NT+N1 A2P* 32,5x47,5; Protecteur VACHETTE serrures à rouleaux SGN1 					
Ferme-porte	<ul style="list-style-type: none"> • Ferme-porte avec bras compas : Assa Abloy DC110 • Ferme porte avec bras glissière : GROOM : GR400 					
Oculus	Dimensions de vitrage maximum (en mm)	Rond	Carré	Rectangulaire	Triangulaire	Hexagone
	Parclosage aluminium	Ø400 ou Ø300	400x400 ou 288x288	550x340 ou 550x500 ou 850x550 ou 210x1770	600x600	600 maxi
	<ul style="list-style-type: none"> • Finition : Givrés G200; Sablé <p>Oculus : Modification des performances, nous consulter. Pour plus de détails, consulter Annexe "Vitrages"</p>					
Divers	<ul style="list-style-type: none"> • Poignées : Béquilles sur plaque, Béquilles sur-rosace, Poignées de tirage 					
Finitions et décors	<p>Finition de l'hubrisserie :</p> <ul style="list-style-type: none"> • Laquée au choix selon RAL nuancier standard • Laquée au choix selon RAL nuancier hors standard <p>Finition du vantail :</p> <ul style="list-style-type: none"> • Laquée au choix selon RAL nuancier standard avec possibilité de bicoloration • Laquée au choix selon RAL nuancier hors standard avec possibilité de bicoloration <p>Décors du vantail :</p> <ul style="list-style-type: none"> • Décor gravé ou sculpté faces extérieur et/ou intérieur selon collection Créateur • Habillage du parement extérieur et/ou intérieur selon collection Classique (moules en aluminium) • Détail des coefficients Ud selon les décors/habillages, consulter Annexe "Finition des blocs portes". 					

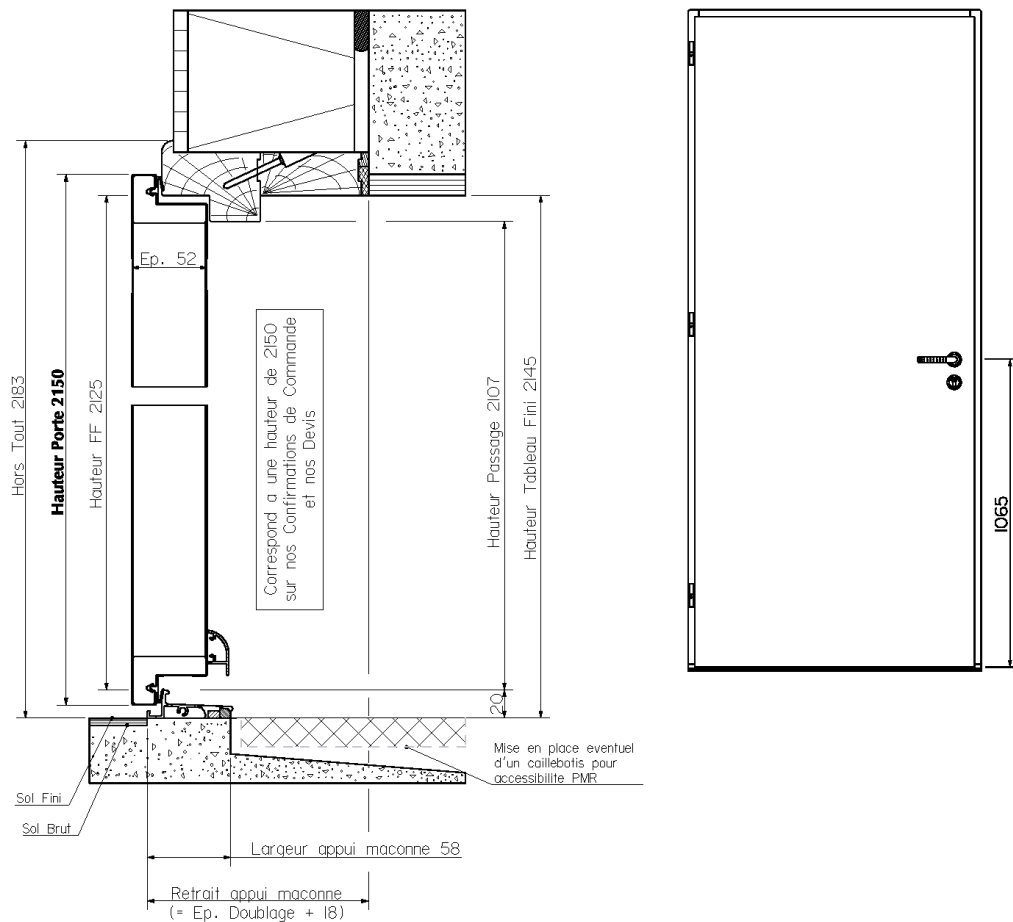
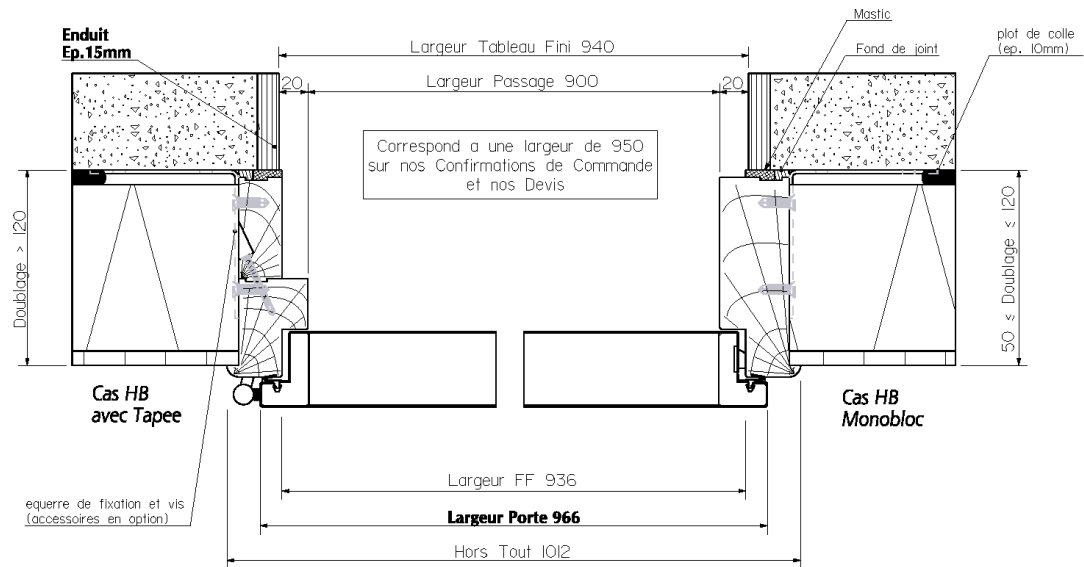
INFORMATIONS COMPLEMENTAIRES

- | | |
|-------------------|---|
| Les + DEYA | <ul style="list-style-type: none"> • Seuil et rejet d'eau aluminium permettant de se protéger des infiltrations d'eau • 3 fiches réglables assurant une stabilité durable dans le temps |
|-------------------|---|

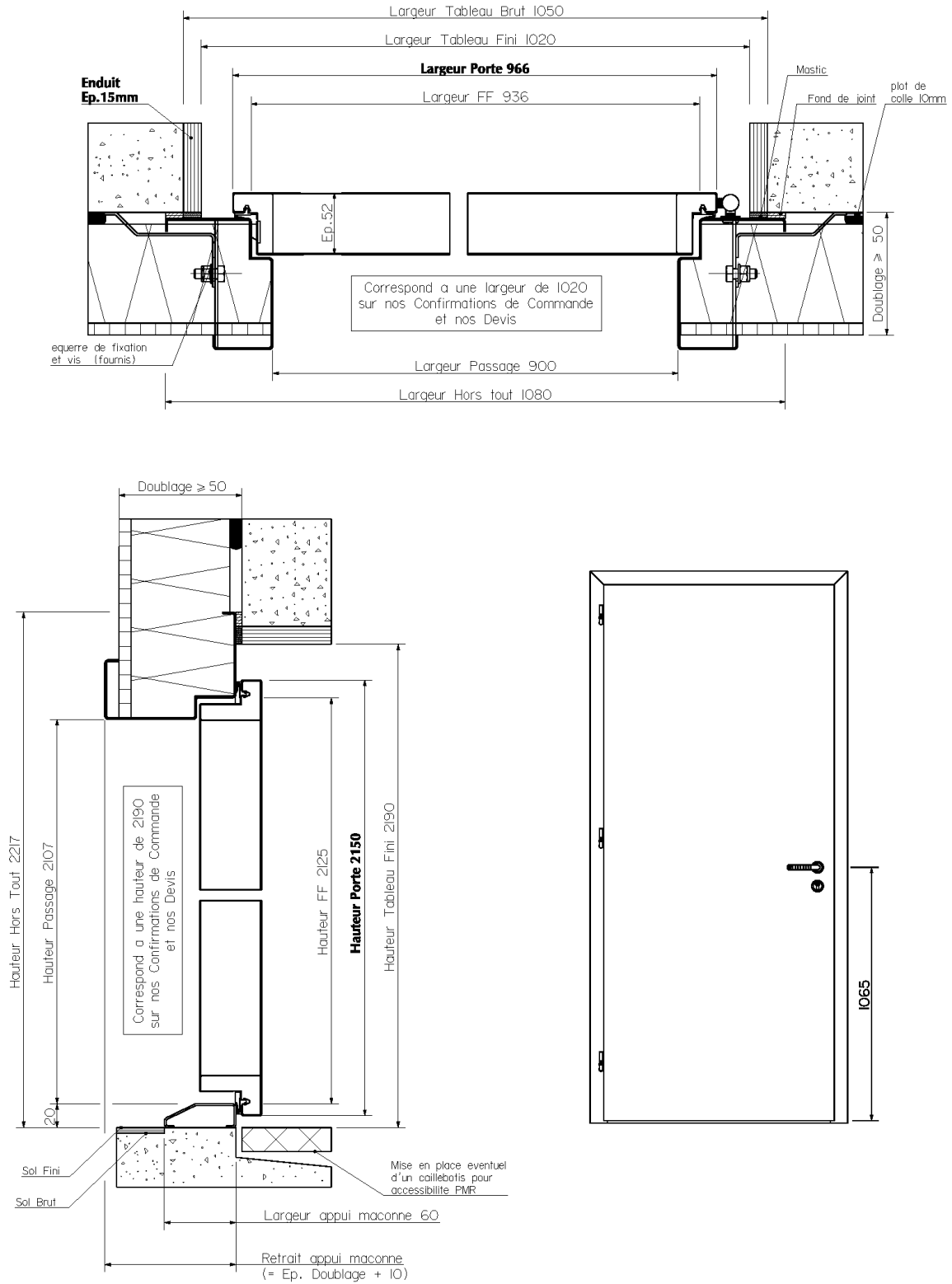
06W0200

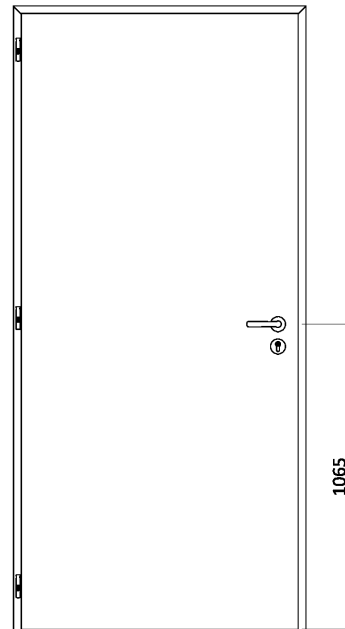
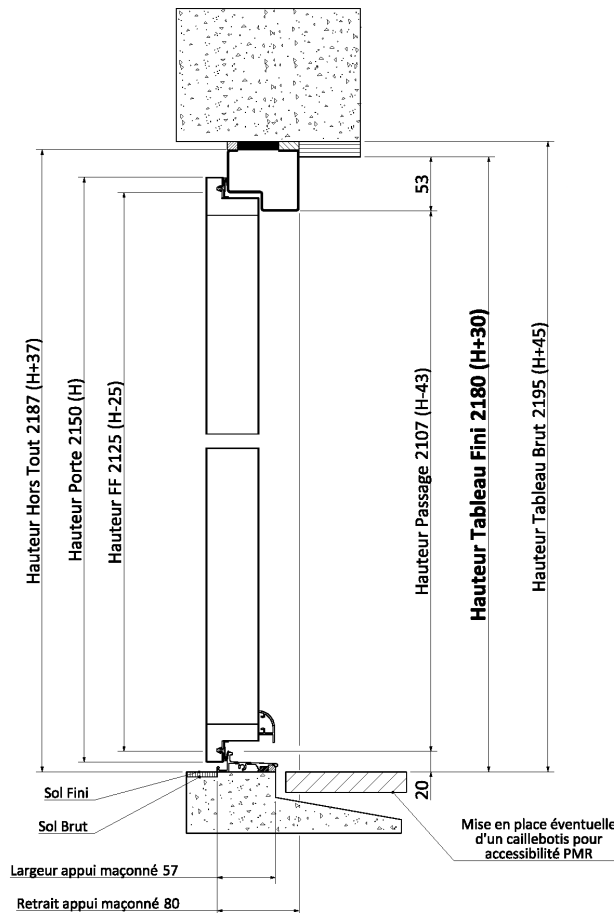
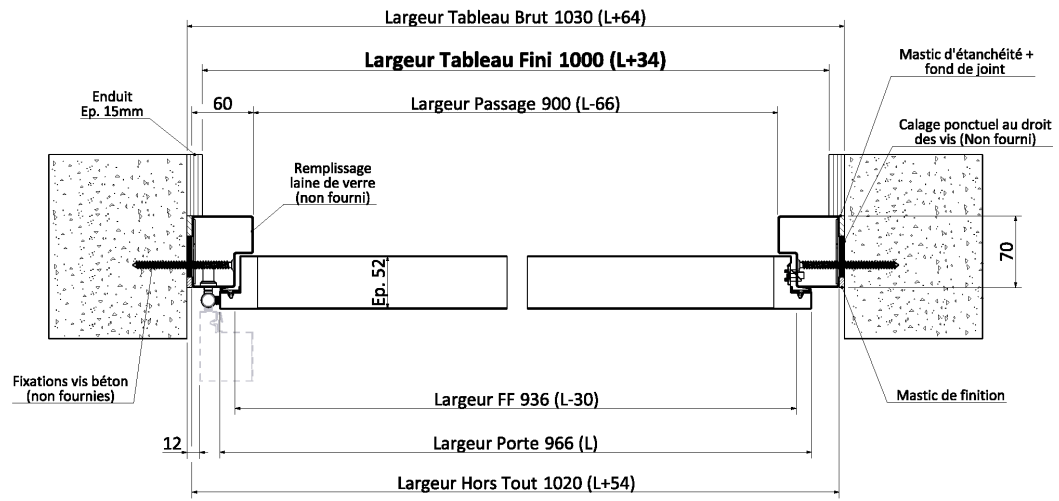


06W0550



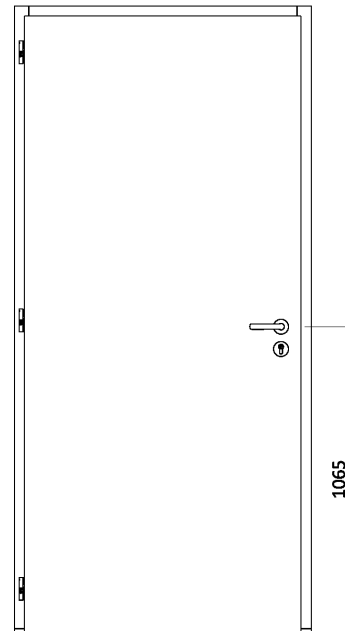
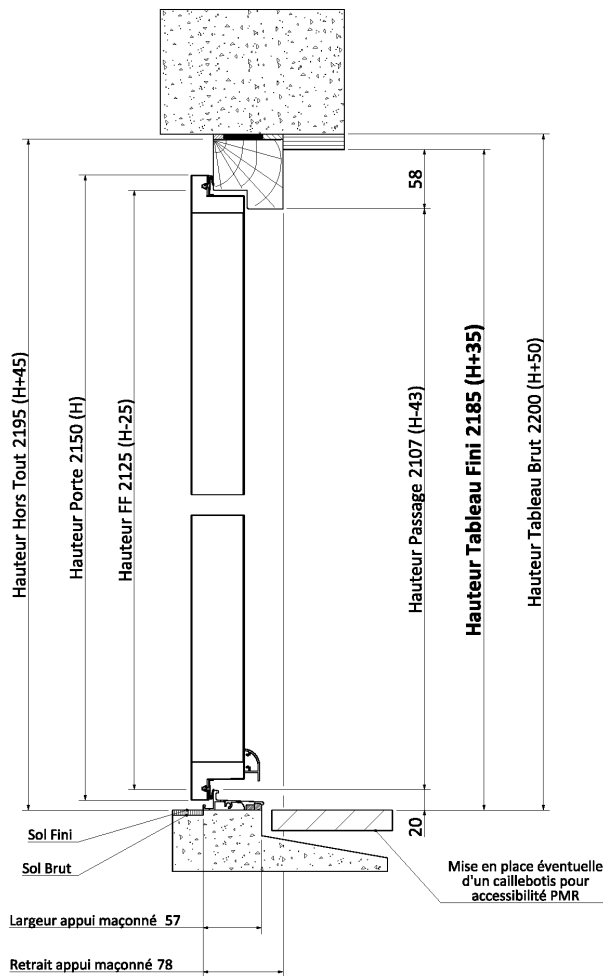
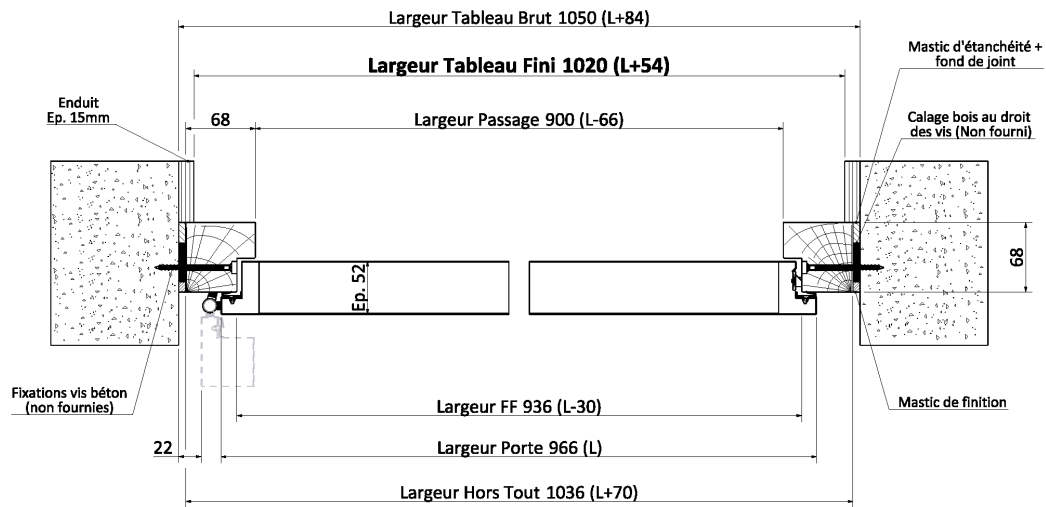
06A0155





20N0255

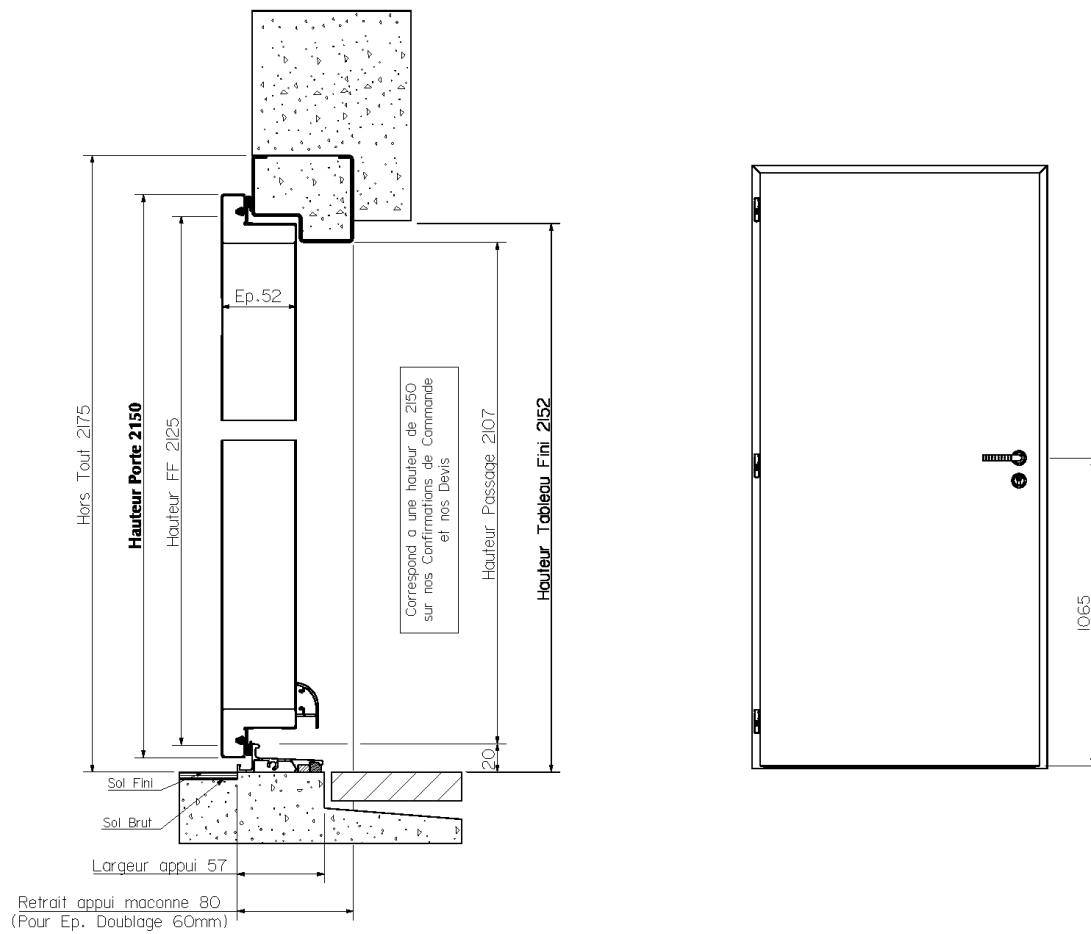
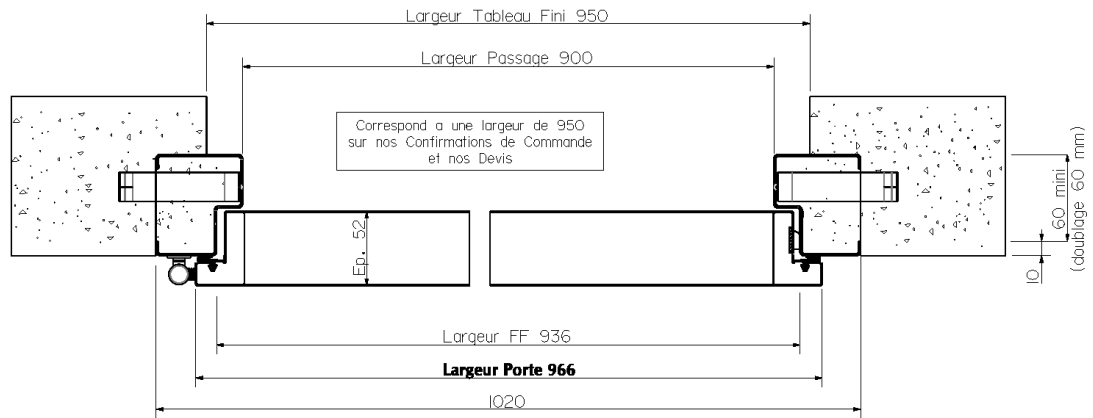
Huissérie élargie en option (voir Annexe Huissérie)



20N0485

Huissierie élargie en option (voir Annexe)

I6B0920



I6b0935

