

TERRASSE BOIS EXOTIQUE

Ipé - Maçaranduba - Cumaru




Terrasse Ipé



5 ATOUTS MAJEURS


- * **3 essences** incontournables pour sublimer vos extérieurs
- * **Essences naturellement durables Classe 4**, véritable garantie de longévité
- * 2 possibilités d'aspect : face rainurée ou face lisse
- * Bois de qualité supérieure et de forte densité
- * Bois exotiques d'origine légale et contrôlée



* Ipé



* Maçaranduba



* Cumaru

Notre engagement environnemental



2017



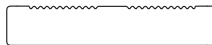
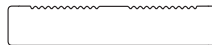


www.silverwood.fr

TERRASSE BOIS EXOTIQUE

Ipé - Maçaranduba - Cumaru

> Caractéristiques

	IPE (<i>Tabebuia</i>)	MAÇARANDUBA (<i>Manilkara bidentata</i>)	CUMARU (<i>Dipteryx spp.</i>)
Origine	Brésil	Brésil	Pérou
Section	21 x 145 mm	21 x 145 mm	21 x 145 mm
Longueurs (selon disponibilité)	1,85 à 4,90 m	1,85 à 6,10 m	1,85 à 6,10 m
Profil	1 face rainurée de référence  1 face lisse de référence 	1 face rainurée de référence 	1 face rainurée de référence 
Séchage	AD*	KD**	KD**
Densité	1 040 kg/m ³	1 100 kg/m ³	1 070 kg/m ³

* Air Dried : les lames sont séchées à l'air pendant plusieurs mois pour atteindre un taux réduit d'humidité du bois

** Kiln Dried : les lames sont séchées au séchoir dans le but de réduire l'humidité du bois et ainsi minimiser sa déformation

> Accessoires

Produits	Section	Usage
Lambourde exotique	40 x 70 mm	Pour toutes les poses sur plots, longrines, solives, dalle béton...

> Domaines d'emploi

- * Revêtement de sols extérieurs sur assises bois, métal, béton ou matériau polymère
- * Neuf et rénovation
- * Cheminement : accès urbain, pourtour de piscines
- * Zone de détente : salons extérieurs

> Principes de mise en œuvre

Les règles de mise en œuvre suivantes sont valables pour les platelages de type 1* selon le DTU 51.4. Pour les autres cas, se référer à ce DTU pour les détails spécifiques de mise en œuvre.

1. Pose traditionnelle par vissage conforme au DTU 51-4 Platelages extérieurs en bois
2. Pose sur lambourdes sur sol stabilisé, dalle béton ou plots réglables
3. Prévoyez de doubler les lambourdes au niveau de la jonction en bout de lames
4. Entraxe maximal des lambourdes : 59 cm
5. Fixation par 2 vis inox à chaque point d'appui de la lame sur la lambourde. Pré-perçage obligatoire des lambourdes et des lames.
6. Pré-perçage obligatoire en bout de lame. Les bouts de lame doivent reposer sur la lambourde.

Consultez la fiche de pose Terrasse Bois Exotique sur notre site internet www.silverwood.fr

* Platelage de type 1 : platelage à usage de plancher intégré ou adossé à un ouvrage d'habitation individuelle (1ère ou 2ème famille)

> Entretien

Pour entretenir votre terrasse bois, un nettoyage à l'eau à l'aide d'une brosse douce est conseillé deux fois par an. Veillez à bien dégager les fonds de rainures pour supprimer tout développement de moisissures et pollutions diverses.

Si vous souhaitez éviter le grisaillement de votre terrasse bois, vous pouvez appliquer un dégriseur au bout d'une année d'exposition et renouveler l'application tous les 2-3 ans.