

APPUIS MONOLITHES *isolés*

Soulignez vos ouvertures



NOUVEAUX




Les **PRODUITS**

- Mise en œuvre simple et rapide : produit monolithe
- Coupure thermique intégrée
- Disponible en grande longueur jusqu'à 248 cm sans joint d'assemblage
- Rejingot et goutte d'eau
- Résistance au gel et traitement anti-tâche
- Large gamme de couleurs

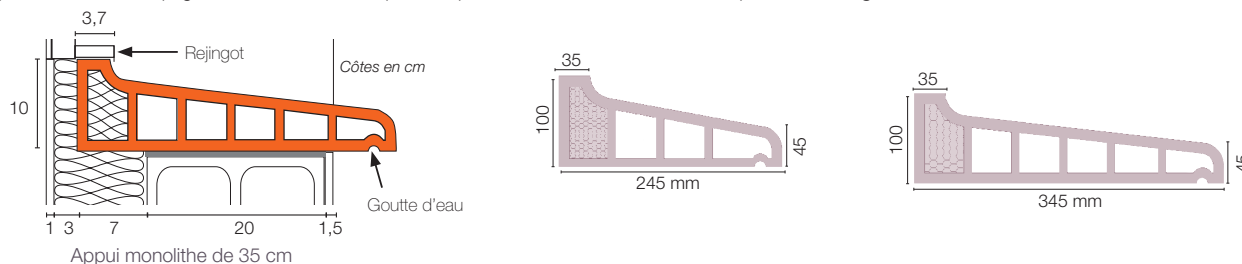


CARACTÉRISTIQUES



Produit	Type de maçonnerie	Code produit	Dimensions (cm) h x ép.	Longueurs courantes (cm)	Poids en kg/ml	Quantité par palette	Rouge	Champagne	Anthracite
Appui monolithe 25	maçonnerie 20	APM25	24,5 x 10	De 58 à 248 de 10 en 10 ⁽¹⁾	16	10	●	●	●
Appui monolithe 35		APM35	34,5 x 10		23	10	●	●	●
Appui monolithe monomur	maçonnerie monomur 30	APM37	36,3 x 15		22,2	6	●	-	-
Appui monolithe monomur + Planelle à rupture thermique	maçonnerie monomur 37,5	APM37 + PLR43	36,3 x 15 + 6,5 x 15		80	22,2 + 4,8	6 + 84	●	-

(1) Les couleurs champagne et anthracite sont disponibles pour les réf. APM25 et APM35 uniquement en longueur maximale 198 cm. ● couleur tenue en stock.



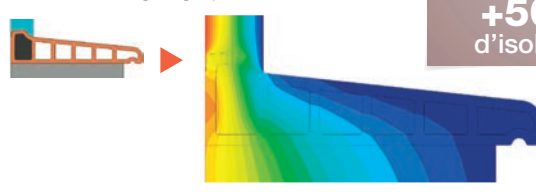
LA GARANTIE D'UN TRAITEMENT EFFICACE DES PONTS THERMIQUES

APPUI BÉTON, pas d'isolant



U=1,84 W/(m².K)

APPUI MONOLITHE 35,
1 seul isolant gris graphité 32 mW



U=0,89 W/(m².K)

Gain de
+50%
d'isolation

COUVERTURES ET FAÇADES
TERREAL
TERRE CUITE

ASSISTANCE TECHNIQUE
GAMME DÉCO

Tél. 05 34 36 21 00

DIRECTION DES VENTES
FRANCE NORD

37, rue du Pieu - 78130 Les Mureaux
Tél. 01 30 90 42 10 - Fax 01 30 99 75 95

DIRECTION DES VENTES
FRANCE SUD

Route de Pibrac - 31770 Colomiers
Tél. 05 34 55 47 22 - Fax 05 34 55 47 18

www.terrealdeco.com